

ส่วนที่ ๓
ผลการวิเคราะห์การติดตามและประเมินผล

๑. ผลการวิเคราะห์การติดตามและประเมินผลยุทธศาสตร์เพื่อความสอดคล้องแผนพัฒนาท้องถิ่นขององค์กรปกครองส่วนท้องถิ่น

๑.๑ สรุปคะแนนประเมินผลยุทธศาสตร์

ประเด็นการพิจารณา	คะแนน	คะแนนที่ได้
๑. ข้อมูลสภาพทั่วไปและข้อมูลพื้นฐานขององค์กรปกครองส่วนท้องถิ่น	๒๐	๒๐
๒. การวิเคราะห์สภาพการณ์และศักยภาพ	๒๐	๑๗
๓. ยุทธศาสตร์ ประกอบด้วย	๖๐	๕๕
๓.๑ ยุทธศาสตร์ขององค์กรปกครองส่วนท้องถิ่น	(๑๐)	๙
๓.๒ ยุทธศาสตร์ขององค์กรปกครองส่วนท้องถิ่นในเขตจังหวัด	(๑๐)	๙
๓.๓ ยุทธศาสตร์จังหวัด	(๑๐)	๙
๓.๔ วิสัยทัศน์	(๕)	๕
๓.๕ กลยุทธ์	(๕)	๕
๓.๖ เป้าประสงค์ของแต่ละประเด็นกลยุทธ์	(๕)	๔.๕
๓.๗ จุดยืนทางยุทธศาสตร์	(๕)	๔.๕
๓.๘ แผนงาน	(๕)	๔.๕
๓.๙ ความเชื่อมโยงของยุทธศาสตร์ในภาพรวม	(๕)	๔.๕
รวมคะแนน	๑๐๐	๙๒

๑. คะแนนรวม ๑๐๐ คะแนน เกณฑ์ที่ควรได้เพื่อให้เกิดความสอดคล้องและขับเคลื่อนการพัฒนาท้องถิ่นขององค์กรปกครองส่วนท้องถิ่น ไม่ควรน้อยกว่าร้อยละ ๘๐ (๘๐ คะแนน)

พบว่าประเด็น การวิเคราะห์สภาพการณ์และศักยภาพ คะแนนรวม ๑๐๐ คะแนน คะแนนที่ได้ ๙๒ ของคะแนนในภาพรวมทั้งหมด ๑๐๐ คะแนน

ที่เป็นเช่นนั้น/เหตุผล เพราะการวิเคราะห์สภาพองค์กร หรือหน่วยงานในปัจจุบัน เพื่อค้นหาจุดแข็ง จุดเด่น จุดด้อย หรือสิ่งที่อาจเป็นปัญหาสำคัญในการดำเนินงานสู่สภาพที่ต้องการในอนาคต การดำเนินงานขององค์กรหลักการสำคัญของ SWOT ก็คือการวิเคราะห์โดยการสำรวจจากสภาพการณ์ ๒ ด้าน คือ สภาพการณ์ภายในและสภาพการณ์ภายนอก ดังนั้นการวิเคราะห์ SWOT จึงเรียกได้ว่าเป็น การวิเคราะห์ สภาพการณ์ (Situation Analysis) ซึ่งเป็นการวิเคราะห์จุดแข็ง จุดอ่อน เพื่อให้รู้ตนเอง (รู้เรา) รู้จัก สภาพแวดล้อม (รู้เขา) ชัดเจน และวิเคราะห์โอกาส-อุปสรรค การวิเคราะห์ปัจจัยต่างๆ ทั้งภายนอกและ ภายในองค์กร ซึ่งจะช่วยให้ผู้บริหารขององค์กรทราบถึงการเปลี่ยนแปลงต่างๆ ที่เกิดขึ้นภายนอกองค์กร ทั้งสิ่งที่ได้เกิดขึ้นแล้วและแนวโน้มการเปลี่ยนแปลงในอนาคต การกำหนดกลยุทธ์และการดำเนินตามกลยุทธ์ขององค์กรระดับองค์กรที่เหมาะสมต่อไป ความสามารถภายในที่ถูกใช้ประโยชน์เพื่อการบรรลุในทางกลับกันอุปสรรคทางสภาพแวดล้อมจะเป็นสถานการณ์ที่ขัดขวางการบรรลุเป้าหมายขององค์กร

คะแนนประเมินผลยุทธศาสตร์เพื่อความสอดคล้องแผนพัฒนาท้องถิ่นขององค์กรปกครองส่วนท้องถิ่น

ประเด็นการพิจารณา	รายละเอียดหลักเกณฑ์	คะแนนเต็ม	คะแนนที่ได้
๑. ข้อมูลสภาพทั่วไป และข้อมูลพื้นฐานขององค์กรปกครองส่วนท้องถิ่น	ควรประกอบด้วยข้อมูลดังนี้ (๑) ข้อมูลเกี่ยวกับด้านกายภาพ เช่น ที่ตั้งของหมู่บ้าน/ชุมชน/ตำบล/ลักษณะภูมิประเทศ ลักษณะภูมิอากาศ ลักษณะของดิน ลักษณะของแหล่งน้ำ ลักษณะของไม้/ป่าไม้ ฯลฯ ด้านการเมือง/การปกครอง เช่น เขตการปกครองการเลือกตั้ง ฯลฯ	๒๐ (๓)	๒๐ ๓
	(๒) ข้อมูลเกี่ยวกับด้านการเมือง/การปกครอง เช่น เขตการปกครอง การเลือกตั้ง ฯลฯ ประชากร เช่น ข้อมูลเกี่ยวกับจำนวนประชากร และช่วงอายุและจำนวนประชากร ฯลฯ	(๒)	๒
	(๓) ข้อมูลเกี่ยวกับสภาพทางสังคม เช่น การศึกษา สาธารณสุข อาชญากรรม ยาเสพติด การสังคมสงเคราะห์ ฯลฯ	(๒)	๒
	(๔) ข้อมูลเกี่ยวกับระบบบริการพื้นฐาน เช่น การคมนาคมขนส่ง การไฟฟ้า การประปา โทรศัพท์ ฯลฯ	(๒)	๒
	(๕) ข้อมูลเกี่ยวกับระบบเศรษฐกิจ เช่น การเกษตร การประมง การปศุสัตว์ การบริการ การท่องเที่ยว อุตสาหกรรม การพาณิชย์/กลุ่มอาชีพแรงงาน ฯลฯ	(๒)	๒
	(๖) ข้อมูลเกี่ยวกับศาสนา ประเพณี วัฒนธรรม เช่น การนับถือศาสนา ประเพณี และงานประจำปี ภูมิปัญญาท้องถิ่น ภาษาถิ่น สินค้าพื้นเมือง และของที่ระลึก ฯลฯ และอื่นๆ	(๒)	๒
	(๗) ข้อมูลเกี่ยวกับทรัพยากรธรรมชาติ เช่น น้ำ ป่าไม้ ภูเขา คุณภาพของทรัพยากรธรรมชาติ ฯลฯ	(๒)	๒
	(๘) การสำรวจและจัดเก็บข้อมูลเพื่อการจัดทำแผนพัฒนาท้องถิ่นหรือการใช้ข้อมูล จปฐ.	(๒)	๒
	(๙) การประชุมประชาคมท้องถิ่น รูปแบบ วิธีการ และการดำเนินการประชุมประชาคมท้องถิ่น โดยใช้กระบวนการร่วมคิด ร่วมทำร่วมตัดสินใจ ร่วมตรวจสอบ ร่วมรับประโยชน์ ร่วมแก้ปัญหาปรึกษาหารือแลกเปลี่ยนเรียนรู้ เพื่อแก้ปัญหาสำหรับการพัฒนาท้องถิ่นตามอำนาจหน้าที่ขององค์กรปกครองส่วนท้องถิ่น	(๓)	๓
๒. การวิเคราะห์สภาพการณ์และศักยภาพ	ควรประกอบด้วยข้อมูลดังนี้ (๑) การวิเคราะห์ที่ครอบคลุมความเชื่อมโยงความสอดคล้องยุทธศาสตร์จังหวัด ยุทธศาสตร์การพัฒนาขององค์กรปกครองส่วนท้องถิ่นในเขตจังหวัด ยุทธศาสตร์ขององค์กรปกครองส่วนท้องถิ่น นโยบายของผู้บริหารท้องถิ่น รวมถึงความเชื่อมโยงแผนยุทธศาสตร์ชาติ ๒๐ ปี แผนพัฒนาเศรษฐกิจและสังคมแห่งชาติ และ Thailand ๔.๐	๒๐ (๕)	๑๗ ๕
	(๒) การวิเคราะห์การใช้ผังเมืองรวมหรือผังเมืองเฉพาะและการบังคับใช้ผลของการบังคับใช้ สภาพการณ์ที่เกิดขึ้นต่อการพัฒนาท้องถิ่น	(๓)	๒

ประเด็นการพิจารณา	รายละเอียดหลักเกณฑ์	คะแนน เต็ม	คะแนน ที่ได้
๒. การวิเคราะห์ สถานการณ์และ ศักยภาพ (ต่อ)	(๓) การวิเคราะห์ทางสังคม เช่น ด้านแรงงาน การศึกษา สาธารณสุข ความยากจน อาชญากรรม ปัญหาเสพติด เทคโนโลยี จารีตประเพณี วัฒนธรรม ภูมิปัญญาท้องถิ่น เป็นต้น	(๓)	๒.๕
	(๔) การวิเคราะห์ทางเศรษฐกิจ ข้อมูลด้านรายได้ครัวเรือน การส่งเสริมอาชีพ กลุ่มอาชีพ กลุ่มทางสังคม การพัฒนาอาชีพและกลุ่ม ต่างๆ สภาพทางเศรษฐกิจและความเป็นอยู่ทั่วไป เป็นต้น	(๓)	๒.๕
	(๕) การวิเคราะห์สิ่งแวดล้อม พื้นที่สีเขียว ธรรมชาติต่างๆ ทาง ภูมิศาสตร์ กระบวนการหรือสิ่งที่เกิดขึ้น การประติษฐ์ที่มีผลต่อ สิ่งแวดล้อมและการพัฒนา	๓	๒
	(๖) ผลการวิเคราะห์ศักยภาพเพื่อการประเมินสถานภาพการพัฒนาใน ปัจจุบัน และโอกาสการพัฒนาในอนาคตของท้องถิ่น ด้วยเทคนิค SWOT Analysis ที่อาจส่งผลต่อการดำเนินงาน ได้แก่ S-Strength (จุดแข็ง) W-WEAKNESS (จุดอ่อน) O-Opportunity (โอกาส) และ T-THREAT (อุปสรรค)	(๓)	๓
๓. ยุทธศาสตร์	ควรประกอบด้วยข้อมูลดังนี้	๖๐	๕๕
	๓.๑ ยุทธศาสตร์ ขององค์กรปกครอง ส่วนท้องถิ่น	(๑๐)	๙
	๓.๒ ยุทธศาสตร์ ขององค์กรปกครอง ส่วนท้องถิ่นในเขต จังหวัด	(๑๐)	๙
	๓.๓ ยุทธศาสตร์จังหวัด	(๑๐)	๙
	๓.๔ วิสัยทัศน์	วิสัยทัศน์ ซึ่งมีลักษณะแสดงสถานภาพที่องค์กรปกครองส่วนท้องถิ่น ต้องการจะเป็นหรือบรรลุถึงอนาคตอย่างชัดเจน สอดคล้องกับโอกาส และศักยภาพที่เป็นลักษณะเฉพาะขององค์กรปกครองส่วนท้องถิ่น และ สัมพันธ์กับโครงการพัฒนาท้องถิ่น	(๕)
๓.๕ กลยุทธ์	แสดงให้เห็นช่องทาง วิธีการ ภารกิจหรือสิ่งที่ต้องทำตามอำนาจหน้าที่ ขององค์กรปกครองส่วนท้องถิ่นที่จะนำไปสู่การบรรลุวิสัยทัศน์ หรือ แสดงให้เห็นถึงความชัดเจนในสิ่งที่จะดำเนินการให้บรรลุวิสัยทัศน์นั้น	(๕)	๕

ประเด็นการพิจารณา	รายละเอียดหลักเกณฑ์	คะแนนเต็ม	คะแนนที่ได้
๓.๖ เป้าประสงค์ของแต่ละประเด็นกลยุทธ์	เป้าประสงค์ของแต่ละประเด็นกลยุทธ์มีความสอดคล้องและสนับสนุนต่อกลยุทธ์ที่จะเกิดขึ้นมุ่งหมายสิ่งหนึ่งสิ่งใดที่ชัดเจน	(๕)	๔.๕
๓.๗ จุดยืนทางยุทธศาสตร์ (Positioning)	ความมุ่งมั่นอันแน่วแน่ในการวางแผนพัฒนาท้องถิ่น เพื่อให้บรรลุวิสัยทัศน์ขององค์กรปกครองส่วนท้องถิ่น ซึ่งเกิดจากศักยภาพของพื้นที่จริงที่จะนำไปสู่ผลสำเร็จทางยุทธศาสตร์	(๕)	๔.๕
๓.๘ แผนงาน	แผนงานหรือจุดมุ่งหมายเพื่อการพัฒนาในอนาคต กำหนดจุดมุ่งหมายในเรื่องใดเรื่องหนึ่ง หรือแผนงานที่เกิดจากเป้าประสงค์ ตัวชี้วัด ค่าเป้าหมาย กลยุทธ์จุดยืนทางยุทธศาสตร์และยุทธศาสตร์ขององค์กรปกครองส่วนท้องถิ่นที่มีความชัดเจน นำไปสู่การจัดทำโครงการพัฒนาท้องถิ่นในแผนพัฒนาท้องถิ่น โดยระบุแผนงานและความเชื่อมโยงดังกล่าว	(๕)	๔.๕
๓.๙ ความเชื่อมโยงของยุทธศาสตร์ในภาพรวม	ความเชื่อมโยงองค์รวมที่นำไปสู่การพัฒนาท้องถิ่นที่เกิดผลผลิต/โครงการจากแผนยุทธศาสตร์ชาติ ๒๐ ปี แผนพัฒนาเศรษฐกิจและสังคมแห่งชาติ ฉบับที่ ๑๒ Thailand ๔.๐ แผนพัฒนาภาค/แผนพัฒนา กลุ่มจังหวัด/แผนพัฒนาจังหวัด ยุทธศาสตร์การพัฒนาขององค์กรปกครองส่วนท้องถิ่นในเขตจังหวัดและยุทธศาสตร์ขององค์กรปกครองส่วนท้องถิ่น	(๕)	๔.๕
	คะแนนรวม	๑๐๐	๙๒

๑.๒ ข้อมูลสภาพทั่วไปและข้อมูลพื้นฐาน

จังหวัดอ่างทองเป็นพื้นที่ราบลุ่มภาคกลาง พิกัดภูมิศาสตร์เส้นรุ้งที่ ๑๔ องศา ๓๕ ลิปดา ๑๒ พิลิปดาเหนือ เส้นแวงที่ ๑๐๐ องศา ๒๗ ลิปดา ห่างจากกรุงเทพมหานครมาตามทางหลวงแผ่นดินหมายเลข ๓๒ (บางปะอิน-พยุหะคีรี) ระยะทางประมาณ ๑๐๘ กิโลเมตร และเส้นทางเรือตามแม่น้ำเจ้าพระยาถึงตลาดท่าเตียน ระยะทางประมาณ ๑๒๐ กิโลเมตร มีรูปร่างลักษณะคล้ายรูปสี่เหลี่ยมจัตุรัส มีส่วนกว้างตามแนวทิศตะวันออกถึงทิศตะวันตก และส่วนยาวตามแนวทิศเหนือถึงทิศใต้ใกล้เคียงกัน คือ ประมาณ ๔๐ กิโลเมตร มีพื้นที่ทั้งหมด ๙๖๘.๓๗๒ ตารางกิโลเมตรหรือประมาณ ๖๐๕,๒๓๒.๕ ไร่ และมีอาณาเขตดังนี้

ทิศเหนือ ติดต่อกับอำเภอกำแพงแสน จังหวัดนครปฐม อำเภอบางบาล จังหวัดพระนครศรีอยุธยา และอำเภอบางบาล จังหวัดลพบุรี

ทิศใต้ ติดต่อกับอำเภอดอนเจดีย์และอำเภอบางบาล จังหวัดพระนครศรีอยุธยา

ทิศตะวันออก ติดต่อกับอำเภอบางปะหัน อำเภอมหาราช และอำเภอบ้านแพรก จังหวัดพระนครศรีอยุธยา

ทิศตะวันตก ติดต่อกับอำเภอเมืองสุพรรณบุรี อำเภอศรีประจันต์ อำเภอสามชูก และอำเภอเดิมบางนางบวช จังหวัดสุพรรณบุรี

แบ่งออกเป็น ๗ อำเภอ ๗๓ ตำบล ๕๑๓ หมู่บ้าน

๑. อำเภอเมืองอ่างทอง
๒. อำเภอวิเศษชัยชาญ
๓. อำเภอโพธิ์ทอง
๔. อำเภอแสวงหา
๕. อำเภอป่าโมก
๖. อำเภอไชโย
๗. อำเภอสามโก้



ภูมิประเทศ

จังหวัดอ่างทอง มีลักษณะภูมิประเทศโดยทั่วไปเป็นที่ราบลุ่ม ลักษณะคล้ายอ่าง ไม่มีภูเขา ดินเป็นดินเหนียวปนทราย พื้นที่ส่วนใหญ่เหมาะแก่การปลูกข้าว ทำไร่ ทำนา และทำสวน และมีแม่น้ำสายสำคัญ ไหลผ่าน ๒ สาย คือแม่น้ำเจ้าพระยาและแม่น้ำน้อย แม่น้ำเจ้าพระยาเป็นแม่น้ำสายแขนงที่ไหลผ่านจังหวัด นครสวรรค์ จังหวัดชัยนาท จังหวัดสิงห์บุรี และจังหวัดอ่างทอง ซึ่งไหลผ่านอำเภอไชโย อำเภอเมืองอ่างทอง อำเภอป่าโมก รวมระยะทางที่ไหลผ่านจังหวัดอ่างทองประมาณ ๔๐ กิโลเมตร ส่วนแม่น้ำน้อยไหลผ่านจังหวัดอ่างทองรวมระยะทางประมาณ ๕๐ กิโลเมตร

ภูมิอากาศ

ลักษณะภูมิอากาศจัดอยู่ในโซนร้อนและชุ่มชื้น เป็นแบบฝนเมืองร้อนเฉพาะฤดู โดยได้รับอิทธิพลจากลมมรสุมตะวันออกเฉียงเหนือ ในช่วงเดือนพฤศจิกายนถึงเดือนกุมภาพันธ์ ทำให้อากาศหนาวเย็น และแห้งแล้งในช่วงนี้ และได้รับอิทธิพลจากลมมรสุมตะวันตกเฉียงใต้ในช่วงเดือนพฤษภาคมถึงเดือนกันยายน ทำให้มีเมฆมากและฝนตกชุกในช่วงนี้

๑.๓ การวิเคราะห์สถานะและศักยภาพ

จุดแข็ง Strengths	จุดอ่อน Weaknesses
<p>๑. มีทรัพยากรดินที่อุดมสมบูรณ์เหมาะสมกับการเพาะปลูก ทำให้ผลผลิตทางการเกษตรเฉลี่ยต่อไร่อยู่ในเกณฑ์ดี เป็นแหล่งผลิตสินค้าเกษตรที่สำคัญ</p> <p>๒. มีตลาดจำหน่าย พืช ผัก ปลา น้ำจืดที่ใหญ่ที่สุดในภาคกลางตอนบน ทำให้เกษตรกรมีแหล่งจำหน่ายสินค้าที่ดี</p> <p>๓. มีสถานที่ท่องเที่ยวที่หลากหลาย ได้แก่ สถานที่ท่องเที่ยวด้านการเกษตร ประวัติศาสตร์ วัฒนธรรม และภูมิปัญญา สามารถส่งเสริมการท่องเที่ยว และการเรียนรู้ เพื่อสร้างรายได้ให้แก่ธุรกิจด้านการท่องเที่ยวของจังหวัดด้วยกิจกรรมจากเรื่องเล่าของจังหวัดอ่างทอง</p> <p>๔. มีสภาพภูมิศาสตร์ที่เหมาะสม เชื่อมต่อพื้นที่เศรษฐกิจด้วยเส้นทางคมนาคมทั้งทางบกและทางน้ำ</p> <p>๕. ภาคเอกชนมีส่วนร่วมกลุ่มเพื่อวางแผนการตลาดและการกระจายสินค้าจากชุมชน</p>	<p>๑. เกษตรกรยังไม่เปลี่ยนพฤติกรรมด้านการใช้สารเคมี</p> <p>๒. ประชาชนยังไม่ตระหนักในการปรับเปลี่ยนพฤติกรรมสุขภาพ ทำให้จำนวนผู้ป่วยและจำนวนคนตายด้วยโรคไม่ติดต่อเพิ่มขึ้น</p> <p>๓. ประชากรวัยแรงงานจำนวนมากไม่สมัครใจทำงานมากกว่า ๖ เดือน</p> <p>๔. การเข้าถึงระบบประปาภูมิภาคยังไม่ครอบคลุมกับความต้องการของประชาชนในพื้นที่</p> <p>๕. ปัญหาฝุ่นละอองมากในบางพื้นที่ ซึ่งปัญหาเหล่านี้ส่งผลต่อสุขอนามัยของประชาชนเฉพาะพื้นที่</p>

โอกาส Opportunities	อุปสรรค Threat
<p>๑. นโยบายของรัฐในการปรับโครงสร้างการผลิตสินค้าเกษตรให้สอดคล้องกับความต้องการด้วยวิธีการต่างๆ เช่นการแบ่งพื้นที่เพาะปลูกพืช และการสนับสนุนให้สหกรณ์ของกลุ่มเกษตรกรที่ผลิตสินค้าเกษตร เพิ่มบทบาทในฐานะผู้ซื้อพืชผลจนถึงการแปรรูปและการส่งออก</p> <p>๒. นโยบายของรัฐในการจัดตั้งหรือกำหนดกลไกในการบริหารจัดการสิ่งแวดล้อม เช่น น้ำ ขยะ มลพิษต่างๆ เกิดจากการผลิตและบริโภค เพื่อสร้างคุณภาพสิ่งแวดล้อมที่ดีให้แก่ประชาชน ด้วยการนำเทคโนโลยีที่มีประสิทธิภาพสูงมาใช้ในระบบของการบริหารจัดการ</p> <p>๓. นโยบายของรัฐเร่งสร้างโอกาส อาชีพ และการมีรายได้ที่มั่นคงแก่ผู้ที่เข้าสู่ตลาดแรงงาน รวมทั้งสตรี ผู้ด้อยโอกาส และแรงงานข้ามชาติที่ถูกกฎหมาย พร้อมทั้งยกระดับคุณภาพแรงงาน</p> <p>๔. นโยบายของรัฐเร่งเพิ่มรายได้จากการท่องเที่ยวทั้งในและนอกประเทศ ทำให้จังหวัดอ่างทองมีรายได้จากการท่องเที่ยวเพิ่มขึ้น</p> <p>๕. นโยบายของรัฐในการเตรียมความพร้อมเข้าสู่สังคมผู้สูงอายุ โดยจัดระบบการดูแลในสถานที่พักฟื้น และโรงพยาบาลทั้งของภาครัฐและเอกชน รวมทั้งพัฒนาระบบการเงิน การคลัง สำหรับการดูแลผู้สูงอายุ เพื่อส่งเสริมคุณภาพชีวิต และการมีกิจกรรมที่เหมาะสม ไม่ก่อภาระต่อสังคมในอนาคต</p> <p>๖. ความนิยมบริโภคสินค้าทั้งในและต่างประเทศที่มีความสนใจในสินค้าที่มีลักษณะเฉพาะ เช่น สินค้าเพื่อสุขภาพ สินค้าเกษตรปลอดสารพิษ</p>	<p>๑. ต้นทุนการผลิตด้านการเกษตรสูงขึ้นอย่างต่อเนื่อง</p> <p>๒. ต้นทุนสินค้าเกษตรปลอดภัยที่สูงกว่าสินค้าเกษตรแบบใช้สารเคมีทำให้เกษตรกรไม่มีแรงจูงใจในการเพาะปลูกสินค้าเกษตรปลอดภัย</p> <p>๓. สภาพแวดล้อม และภูมิอากาศที่มีความผันผวนสูงส่งผลให้เกิดปัญหาภัยธรรมชาติ เช่น ภัยแล้งส่งผลต่อผลผลิตทางเกษตรของจังหวัดโดยตรง</p> <p>๔. สภาพภูมิประเทศมีลักษณะเป็นแอ่งกระทะ และเป็นเส้นทางระบายน้ำ ทำให้เกิดความเสียหายต่อการเกิดน้ำท่วม และเกิดปัญหาอุทกภัยซ้ำซากในบางพื้นที่</p> <p>๕. ทัศนคติของแรงงานรุ่นใหม่เห็นว่าอาชีพเกษตรกรรมเป็นงานที่หนัก ส่งผลให้เกษตรกรมีปริมาณลดลงอย่างต่อเนื่อง</p> <p>๖. โครงสร้างของประชากรกลุ่มผู้สูงอายุในระดับประเทศมีแนวโน้มสูงขึ้น ทำให้ต้องมีการเตรียมความพร้อมในด้านสวัสดิการของผู้สูงอายุ เช่น รายจ่ายด้านสุขภาพ เบี้ยยังชีพ ที่อยู่อาศัย</p>

๑.๔ ยุทธศาสตร์ขององค์การบริหารส่วนจังหวัดอ่างทอง

- ยุทธศาสตร์ที่ ๑ การพัฒนาสังคมและคุณภาพชีวิต
- ยุทธศาสตร์ที่ ๒ การพัฒนาโครงสร้างพื้นฐาน
- ยุทธศาสตร์ที่ ๓ การพัฒนาเศรษฐกิจ
- ยุทธศาสตร์ที่ ๔ การพัฒนาเมืองน่าอยู่ น่าเที่ยว



๒. ผลการพิจารณาการติดตามและประเมินผลโครงการเพื่อความสอดคล้องแผนพัฒนาท้องถิ่น
ขององค์กรปกครองส่วนท้องถิ่น

๒.๑ สรุปคะแนนประเมินผลโครงการ

ประเด็นการพิจารณา	คะแนน	คะแนนที่ได้
๑. การสรุปสถานการณ์การพัฒนา	๑๐	๙
๒. การประเมินผลการนำแผนพัฒนาท้องถิ่นสี่ปีไปปฏิบัติในเชิงปริมาณ	๑๐	๘
๓. การประเมินผลการนำแผนพัฒนาท้องถิ่นสี่ปีไปปฏิบัติในเชิงคุณภาพ	๑๐	๘
๔. แผนงานและยุทธศาสตร์การพัฒนา	๑๐	๘
๕. โครงการพัฒนา ประกอบด้วย	๖๐	๕๘.๕
๕.๑ ความชัดเจนของชื่อโครงการ	(๕)	๕
๕.๒ กำหนดวัตถุประสงค์สอดคล้องกับโครงการ	(๕)	๕
๕.๓ เป้าหมาย (ผลผลิตของโครงการ) มีความชัดเจนนำไปสู่การตั้งงบประมาณได้ ถูกต้อง	(๕)	๕
๕.๔ โครงการมีความสอดคล้องกับแผนยุทธศาสตร์ชาติ ๒๐ ปี	(๕)	๕
๕.๕ เป้าหมาย (ผลผลิตของโครงการ) มีความสอดคล้องกับแผนพัฒนาเศรษฐกิจและ สังคมแห่งชาติ	(๕)	๕
๕.๖ โครงการมีความสอดคล้องกับ Thailand ๔.๐	(๕)	๔.๕
๕.๗ โครงการสอดคล้องกับยุทธศาสตร์จังหวัด	(๕)	๕
๕.๘ โครงการแก้ไขปัญหาความยากจนหรือการเสริมสร้างให้ประเทศชาติมั่นคง มั่งคั่ง ยั่งยืนภายใต้หลักประชารัฐ	(๕)	๔.๕
๕.๙ งบประมาณ มีความสอดคล้องกับเป้าหมาย (ผลผลิตของโครงการ)	(๕)	๕
๕.๑๐ มีการประมาณการราคาถูกต้องตามหลักวิธีการงบประมาณ	(๕)	๕
๕.๑๑ มีการกำหนดตัวชี้วัด (KPI) และสอดคล้องกับวัตถุประสงค์และผลที่คาดว่าจะ ได้รับ	(๕)	๔.๕
๕.๑๒ ผลที่คาดว่าจะได้รับ สอดคล้องกับวัตถุประสงค์	(๕)	๕
รวมคะแนน	๑๐๐	๙๑.๕

คะแนนรวม ๑๐๐ คะแนน เกณฑ์ที่ควรได้เพื่อให้เกิดความสอดคล้องและขับเคลื่อนการพัฒนาท้องถิ่น
ขององค์กรปกครองส่วนท้องถิ่น ไม่ควรน้อยกว่าร้อยละ ๘๐ (๘๐ คะแนน) พบว่า ผลการพิจารณาการติดตามและ
ประเมินผลโครงการเพื่อความสอดคล้องแผนพัฒนาท้องถิ่นขององค์การบริหารส่วนจังหวัดอ่างทอง ได้รับคะแนน
รวม ๙๑.๕ คะแนน ของคะแนนรวมทั้งหมด ๑๐๐ คะแนน

คะแนนประเมินผลโครงการเพื่อความสอดคล้องแผนพัฒนาท้องถิ่นขององค์กรปกครองส่วนท้องถิ่น

ประเด็นการพิจารณา	รายละเอียดหลักเกณฑ์	คะแนนเต็ม	คะแนนที่ได้
๑. การสรุปสถานการณ์การพัฒนา	เป็นการวิเคราะห์กรอบการจัดทำยุทธศาสตร์ขององค์กรปกครองส่วนท้องถิ่น (ใช้การวิเคราะห์ SWOT Analysis/Demand (Demand Analysis)/Global Demand และ Trend ปัจจัยและสถานการณ์การเปลี่ยนแปลงที่มีผลต่อการพัฒนาอย่างน้อยต้องประกอบด้วย การวิเคราะห์ศักยภาพด้านเศรษฐกิจ, ด้านสังคม, ด้านทรัพยากรธรรมชาติและสิ่งแวดล้อม)	๑๐	๙
๒. การประเมินผลการนำแผนพัฒนาท้องถิ่นสู่ปฏิบัติในเชิงปริมาณ	๑) การควบคุมที่มีการใช้ตัวเลขต่างๆ เพื่อนำมาใช้วัดผลในเชิงปริมาณ เช่น การวัดจำนวนโครงการ กิจกรรม งานต่างๆ ก็คือผลผลิตนั่นเองว่าเป็นไปตามที่ตั้งเป้าหมายเอาไว้หรือไม่จำนวนที่ดำเนินการจริงตามที่ได้กำหนดไว้เท่าไร จำนวนที่ไม่สามารถดำเนินการได้มีจำนวนเท่าไรสามารถอธิบายได้ตามหลักประสิทธิภาพ (Efficiency) ของการพัฒนาท้องถิ่นตามอำนาจหน้าที่ที่ได้กำหนดไว้ ๒) วิเคราะห์ผลกระทบ/สิ่งที่กระทบ (Impact) โครงการที่ดำเนินการในเชิงปริมาณ (Quantitative)	๑๐	๘
๓. การประเมินผลการนำแผนพัฒนาท้องถิ่นสู่ปฏิบัติในเชิงคุณภาพ	๑) การประเมินประสิทธิผลของแผนพัฒนาในเชิงคุณภาพคือการนำเอาเทคนิคต่างๆ มาใช้เพื่อวัดว่าภารกิจ โครงการ กิจกรรม งานต่างๆ ที่ดำเนินการในพื้นที่นั้นๆ ตรงต่อความต้องการของประชาชนหรือไม่ และเป็นไปตามอำนาจหน้าที่หรือไม่ ประชาชนพึงพอใจหรือไม่ สิ่งของวัสดุ ครุภัณฑ์ การดำเนินการต่างๆ มีสภาพหรือลักษณะถูกต้อง คงทนถาวร สามารถใช้ได้ตามวัตถุประสงค์หรือไม่ ซึ่งเป็นไปตามหลักประสิทธิผล (Effectiveness) ผลการปฏิบัติราชการที่บรรลุวัตถุประสงค์และเป้าหมายของแผนการปฏิบัติราชการตามที่ได้รับงบประมาณมาดำเนินการ รวมถึงสามารถเทียบเคียงกับส่วนราชการหรือหน่วยงาน ๒) วิเคราะห์ผลกระทบ/สิ่งที่กระทบ (Impact) โครงการที่ดำเนินการในเชิงคุณภาพ (Qualitative)	๑๐	๘
๔. แผนงานและยุทธศาสตร์การพัฒนา	๑) วิเคราะห์แผนงาน งานที่เกิดจากด้านต่างๆ มีความสอดคล้องกับยุทธศาสตร์ขององค์กรปกครองส่วนท้องถิ่นในมิติต่างๆ จนนำไปสู่การจัดทำโครงการพัฒนาท้องถิ่นโดยใช้ SWOT Analysis/Demand (Demand Analysis)/Global Demand/Trend หรือหลักการบูรณาการ (Integration) กับองค์กรปกครองส่วนท้องถิ่นที่มีพื้นที่ติดต่อกัน ๒) วิเคราะห์แผนงาน งานที่เกิดจากด้านต่างๆ ที่สอดคล้องกับการแก้ไขปัญหาความยากจน หลักปรัชญา	๑๐	๘

ประเด็นการพิจารณา	รายละเอียดหลักเกณฑ์	คะแนน เต็ม	คะแนนที่ ได้
<p>๕. โครงการพัฒนา</p> <p>๕.๑ ความชัดเจน ของชื่อโครงการ</p>	<p>ควรประกอบด้วยข้อมูลดังนี้</p> <p>เป็นโครงการที่มีวัตถุประสงค์สนองต่อแผนยุทธศาสตร์การพัฒนาของ องค์กรปกครองส่วนท้องถิ่นและดำเนินการเพื่อให้การพัฒนาบรรลุตาม วิสัยทัศน์ขององค์กรปกครองส่วนท้องถิ่นที่กำหนดไว้ชื่อโครงการมี ความชัดเจน มุ่งไปเรื่องใดเรื่องหนึ่งอ่านแล้วเข้าใจได้ว่าจะพัฒนาอะไร ในอนาคต</p>	<p>๖๐ (๕)</p>	<p>๕๗.๕ ๕</p>
<p>๕.๒ กำหนดวัตถุประสงค์ สอดคล้องกับโครงการ</p>	<p>มีวัตถุประสงค์ชัดเจน (clear objective) โครงการต้องกำหนด วัตถุประสงค์สอดคล้องกับความเป็นมาของโครงการ สอดคล้องกับ หลักการและเหตุผล วิธีการดำเนินงานต้องสอดคล้องกับวัตถุประสงค์ มีความเป็นไปได้ชัดเจน มีลักษณะเฉพาะเจาะจง</p>	<p>(๕)</p>	<p>๕</p>
<p>๕.๓ เป้าหมาย (ผลผลิต ของโครงการ) มีความ ชัดเจนนำไปสู่การตั้ง งบประมาณได้ถูกต้อง</p>	<p>สภาพที่อยากให้เกิดขึ้นในอนาคตเป็นทิศทางที่ต้องไปให้ถึงเป้าหมาย ต้องชัดเจน สามารถระบุจำนวนเท่าไร กลุ่มเป้าหมายคืออะไร มีผลผลิต อย่างไร กลุ่มเป้าหมาย พื้นที่ดำเนินงาน และระยะเวลาดำเนินงาน อธิบายให้ชัดเจนว่าโครงการนี้จะทำ ที่ไหน เริ่มต้นในช่วงเวลาใดและ จบลงเมื่อไร ใครคือกลุ่มเป้าหมายของโครงการ หากกลุ่มเป้าหมายมี หลายกลุ่ม ให้บอกชัดเจนไปว่าใครคือกลุ่มเป้าหมายหลัก ใครคือ กลุ่มเป้าหมายรอง</p>	<p>(๕)</p>	<p>๕</p>
<p>๕.๔ โครงการมีความ สอดคล้องกับแผน ยุทธศาสตร์ชาติ ๒๐ ปี</p>	<p>โครงการสอดคล้องกับ</p> <p>(๑) ความมั่นคง</p> <p>(๒) การสร้างความสามารถในการแข่งขัน</p> <p>(๓) การพัฒนาและเสริมสร้างศักยภาพคน</p> <p>(๔) การสร้างโอกาสความเสมอภาคและเท่าเทียมกันทางสังคม</p> <p>(๕) การสร้างการเติบโตบนคุณภาพชีวิตที่เป็นมิตรต่อสิ่งแวดล้อม</p> <p>(๖) การปรับสมดุลและพัฒนาระบบการบริหารจัดการภาครัฐ เพื่อให้ เกิดความมั่นคง มั่งคั่ง ยั่งยืน</p>	<p>(๕)</p>	<p>๔.๕</p>
<p>๕.๕ เป้าหมาย (ผลผลิต ของโครงการ) มีความ สอดคล้องกับแผนพัฒนา เศรษฐกิจและสังคม แห่งชาติ</p>	<p>โครงการมีความสอดคล้องกับแผนพัฒนาเศรษฐกิจและสังคมแห่งชาติ ฉบับที่ ๑๒ โดย</p> <p>(๑) ยึดหลักปรัชญาของเศรษฐกิจพอเพียง</p> <p>(๒) ยึดคนเป็นศูนย์กลางการพัฒนา</p> <p>(๓) ยึดวิสัยทัศน์ภายใต้ยุทธศาสตร์ชาติ ๒๐ ปี</p> <p>(๔) ยึดเป้าหมายอนาคตประเทศไทย ๒๕๗๙</p> <p>(๕) ยึดหลักการนำไปสู่การปฏิบัติให้เกิดผลสัมฤทธิ์อย่างจริงจังใน ๕ ปี ที่ต่อยอดไปสู่ผลสัมฤทธิ์ที่เป็นเป้าหมายระยะยาว ภายใต้แนวทางการพัฒนา</p> <p>(๑) การยกระดับศักยภาพการแข่งขันและการหลุดพ้นกับดัก รายได้ปานกลางสู่รายได้สูง</p> <p>(๒) การพัฒนาศักยภาพคนตามช่วงวัยและการปฏิรูประบบเพื่อ สร้างสังคมสูงวัยอย่างมีคุณภาพ</p> <p>(๓) การลดความเหลื่อมล้ำทางสังคม</p> <p>(๔) การรองรับการเชื่อมโยงภูมิภาคและความเป็นเมือง</p> <p>(๕) การสร้างความเจริญเติบโตทางเศรษฐกิจและสังคมอย่างเป็น มิตรกับสิ่งแวดล้อม</p> <p>(๖) การบริหารราชการแผ่นดินที่มีประสิทธิภาพ</p>	<p>(๕)</p>	<p>๕</p>

ประเด็นการพิจารณา	รายละเอียดหลักเกณฑ์	คะแนน เต็ม	คะแนนที่ ได้
๕.๖ โครงการมีความสอดคล้องกับ Thailand ๔.๐	โครงการมีลักษณะหรือสอดคล้องกับการปรับเปลี่ยนโครงสร้างเศรษฐกิจไปสู่ Value - Based Economy หรือเศรษฐกิจที่ขับเคลื่อนด้วยนวัตกรรมทำน้อยได้มาก เช่น (๑) เปลี่ยนจากการผลิตสินค้าโภคภัณฑ์ไปสู่สินค้าเชิงนวัตกรรม (๒) เปลี่ยนจากการขับเคลื่อนประเทศด้วยภาคอุตสาหกรรมไปสู่การขับเคลื่อนด้วยเทคโนโลยีความคิดสร้างสรรค์และนวัตกรรม (๓) เปลี่ยนจากการเน้นภาคการผลิตสินค้าไปสู่การเน้นภาคบริการมากขึ้น รวมถึงโครงการที่เติมเต็มด้วยวิทยาการ ความคิดสร้างสรรค์ นวัตกรรม วิทยาศาสตร์ เทคโนโลยี และการวิจัยและพัฒนาแล้วต่อ ยอดความได้เปรียบเชิงเปรียบเทียบ เช่น ด้านเกษตรเทคโนโลยีชีวภาพ สาธารณสุข วัฒนธรรม ฯลฯ	(๕)	๔.๕
๕.๗ โครงการสอดคล้องกับยุทธศาสตร์จังหวัด	โครงการพัฒนาท้องถิ่นมีความสอดคล้องกับห้วงระยะเวลาของแผนพัฒนาจังหวัดที่ได้กำหนดขึ้น เพื่อขับเคลื่อนการพัฒนาท้องถิ่นเสมือนหนึ่งการขับเคลื่อนการพัฒนาจังหวัด ซึ่งไม่สามารถแยกส่วนใดส่วนหนึ่งออกจากกันได้ นอกจากนี้โครงการพัฒนาท้องถิ่นต้องเป็นโครงการเชื่อมต่อหรือเดินทางไปด้วยกับยุทธศาสตร์จังหวัดที่ได้กำหนดขึ้นที่เป็นปัจจุบัน	(๕)	๕
๕.๘ โครงการแก้ไขปัญหาความยากจนหรือการเสริมสร้างให้ประเทศชาติมั่นคง มั่งคั่ง ยั่งยืนภายใต้หลักประชารัฐ	เป็นโครงการที่ดำเนินการภายใต้พื้นฐานความพอเพียงที่ประชาชนดำเนินการเองหรือร่วมดำเนินการเป็นโครงการต่อยอดและขยายได้ เป็นโครงการที่ประชาชนต้องการเพื่อให้เกิดความยั่งยืน ซึ่งมีลักษณะที่จะให้ท้องถิ่นมีความมั่นคง มั่งคั่ง ยั่งยืน เป็นท้องถิ่นที่พัฒนาแล้วด้วยการพัฒนาตามปรัชญาเศรษฐกิจพอเพียง	(๕)	๔.๕
๕.๙ งบประมาณมีความสอดคล้องกับเป้าหมาย (ผลผลิต) ของโครงการ	งบประมาณโครงการพัฒนาจะต้องคำนึงถึงหลักสำคัญ ๕ ประการในการจัดทำโครงการ ได้แก่ (๑) ความประหยัด(Economy) (๒) ความมีประสิทธิภาพ (Efficiency) (๓) ความมีประสิทธิภาพ (Effectiveness) (๔) ความยุติธรรม (Equity) (๕) ความโปร่งใส(Transparency)	(๕)	๕
๕.๑๐ มีการประมาณการราคาถูกต้องตามหลักวิธีการงบประมาณ	การประมาณการราคาเพื่อการพัฒนาต้องให้สอดคล้องกับโครงการถูกต้องตามหลักวิชาการทางช่าง หลักของราคากลาง ราคากลางท้องถิ่น มีความโปร่งใสในการกำหนดราคาและตรวจสอบได้ในเชิงประจักษ์	(๕)	๕
๕.๑๑ มีการกำหนดตัวชี้วัด (KPI) และสอดคล้องกับวัตถุประสงค์และผลที่คาดว่าจะได้รับ	มีการกำหนดดัชนีชี้วัดผลงาน (Key Performance Indicator : KPI) ที่สามารถวัดได้ (measurable) ใช้บอกประสิทธิผล (effectiveness) ใช้บอกประสิทธิภาพ (efficiency) ได้ เช่น การกำหนดความพึงพอใจ การกำหนดร้อยละ การกำหนดอันเกิดจากผลของวัตถุประสงค์ที่เกิดขึ้นที่ได้รับ (การคาดการณ์ ค่าว่าจะได้รับ)	(๕)	๔.๕

ประเด็นการพิจารณา	รายละเอียดหลักเกณฑ์	คะแนน เต็ม	คะแนนที่ ได้
๕.๑๒ ผลที่คาดว่าจะได้รับสอดคล้องกับวัตถุประสงค์	ผลที่ได้รับเป็นสิ่งที่เกิดขึ้นได้จริงจากการดำเนินการตามโครงการพัฒนาซึ่งสอดคล้องกับวัตถุประสงค์ที่ตั้งไว้ การได้ผลหรือผลที่เกิดขึ้นจะต้องเท่ากับวัตถุประสงค์หรือมากกว่าวัตถุประสงค์ ซึ่งการเขียนวัตถุประสงค์ควรคำนึงถึง (๑) มีความเป็นไปได้และมีความเฉพาะเจาะจง ในการดำเนินงานตามโครงการ (๒) วัดและประเมินผลระดับของความสำเร็จได้ (๓) ระบุสิ่งที่ต้องการดำเนินงานอย่างชัดเจน และเฉพาะเจาะจงมากที่สุดและสามารถปฏิบัติได้ (๔) เป็นเหตุเป็นผลสอดคล้องกับความเป็นจริง (๕) ส่งผลต่อการบ่งบอกเวลาได้	(๕)	๕
รวม		๑๐๐	๙๑.๕

๒.๒ การสรุปสถานการณ์การพัฒนา

จากการดำเนินงานขององค์การบริหารส่วนจังหวัดอ่างทอง ได้ดำเนินการจัดทำแผนพัฒนาท้องถิ่น โดยสอดคล้องกับยุทธศาสตร์การพัฒนาขององค์กรปกครองส่วนท้องถิ่นในเขตจังหวัด ยุทธศาสตร์จังหวัด ยุทธศาสตร์กลุ่มจังหวัด ส่งผลให้ประชาชนและชุมชนได้รับการบริการสาธารณะจากองค์การบริหารส่วนจังหวัดได้อย่างทั่วถึง อาทิเช่น กลุ่มผู้สูงอายุได้รับการดูแล สร้างงานสร้างอาชีพให้กับผู้ว่างงาน ประชาชนมีสุขภาพและคุณภาพชีวิตที่ดีขึ้น สร้างการมีส่วนร่วมในการป้องกันและแก้ไขปัญหาเสพติด การนำแนวทางหลักปรัชญาเศรษฐกิจพอเพียงมาใช้ในการดำรงชีวิต การก่อสร้าง ปรับปรุง บำรุงรักษาถนน สายทางต่างๆ สะพาน การติดตั้งไฟฟ้าส่องสว่างพลังแสงอาทิตย์ ทำให้ประชาชนเดินทางสัญจรได้รับความสะดวกปลอดภัย ในการขนส่งพืชผลทางการเกษตรออกสู่ตลาดรวดเร็วขึ้น นักท่องเที่ยวสามารถเดินทางมาเที่ยวจังหวัดอ่างทองได้อย่างสะดวก การสร้างนวัตกรรมแบบใหม่การเรียนรู้ในเรื่องเกษตรอินทรีย์ ปุ๋ยชีวภาพ ปศุสัตว์ ประมง อาหารปลอดภัยได้มาตรฐาน การพัฒนาสินค้าผลิตภัณฑ์ชุมชน OTOP ทั้งในเรื่องรูปแบบ ผลิตภัณฑ์ คุณภาพ ตลอดจนช่องทางจำหน่าย การปรับปรุงภูมิทัศน์ การบริหารจัดการด้านทรัพยากรธรรมชาติและสิ่งแวดล้อม การอนุรักษ์ ฟื้นฟูชนบท ประเพณี ศิลปะวัฒนธรรม ทำนุบำรุงศาสนา ตลอดจนการส่งเสริมการท่องเที่ยวสถานที่สำคัญต่างๆ เพื่อตอบสนองความต้องการและแก้ไขปัญหาความเดือดร้อนของประชาชนในพื้นที่ ส่งผลให้ประชาชนมีคุณภาพชีวิตที่ดีขึ้น และลดปัญหาในด้านต่างๆ ทั้งนี้จากการรวบรวมข้อมูลขององค์กรปกครองส่วนท้องถิ่นในจังหวัดอ่างทอง ส่วนใหญ่มีงบประมาณจำกัด ไม่สามารถที่จะจัดสรรงบประมาณเพื่อพัฒนาในทุกๆด้านได้ จึงต้องเลือกพัฒนาท้องถิ่นตามปัญหาความต้องการของประชาชนในพื้นที่ก่อน

๒.๓ การประเมินผลการนำแผนพัฒนาท้องถิ่นไปปฏิบัติเชิงปริมาณ

การติดตามผลการดำเนินงานตามแผนพัฒนาขององค์กรปกครองส่วนท้องถิ่น ภายใต้แผนพัฒนาท้องถิ่น ๕ ปี โดยมีกำหนดระยะเวลาในการติดตามและรายงานผลการดำเนินงาน ประจำปีงบประมาณ พ.ศ. ๒๕๖๔ (ตั้งแต่เดือนตุลาคม ๒๕๖๓ - เดือนกันยายน ๒๕๖๔) แผนพัฒนาท้องถิ่นขององค์การบริหารส่วนจังหวัดอ่างทอง ประกอบด้วย ๔ ยุทธศาสตร์ เฉพาะปีงบประมาณ พ.ศ. ๒๕๖๔ มีจำนวนโครงการ ๖๓ โครงการ สามารถดำเนินการแล้วเสร็จ ๒๗ โครงการ งบประมาณ ๑๕๕,๑๗๒,๔๘๘.๓๓ บาท

๒.๔ การประเมินผลการนำแผนพัฒนาท้องถิ่นไปปฏิบัติเชิงคุณภาพ

ในปีงบประมาณ พ.ศ. ๒๕๖๔ องค์การบริหารส่วนจังหวัดอ่างทอง มีโครงการที่บรรจุอยู่ในแผนพัฒนา จำนวน ๑๒๖ โครงการ สามารถนำมาตั้งในข้อบัญญัติงบประมาณ จำนวน ๖๓ โครงการ ซึ่งองค์การบริหารส่วนจังหวัดอ่างทอง ให้ความสำคัญกับการพัฒนาท้องถิ่นมากที่สุด ในยุทธศาสตร์ด้านการพัฒนาโครงสร้างพื้นฐาน จำนวน ๒๒ โครงการ และให้ความสำคัญน้อย ในยุทธศาสตร์การพัฒนาเศรษฐกิจ จำนวน ๑ โครงการ

๒.๕ แผนงานและยุทธศาสตร์การพัฒนา

ยุทธศาสตร์ที่ ๑ การพัฒนาสังคมและคุณภาพชีวิต

- ส่งเสริมสนับสนุน พัฒนาด้านการศึกษาทั้งในระบบ นอกระบบ และการอาชีพ ให้ได้อย่างทั่วถึงเท่าเทียม และมีประสิทธิภาพ

- ส่งเสริม สนับสนุน การแข่งขันกีฬา การออกกำลังกาย ฯลฯ เพื่อให้ประชาชนมีสุขภาพที่ดี

- ส่งเสริม สนับสนุน ความเข้มแข็งให้กับชุมชนในการป้องกันแก้ไขปัญหาเสพติด อาชญากรรม ความปลอดภัยในชีวิตและทรัพย์สินของประชาชน

- ส่งเสริม สนับสนุน สงเคราะห์ให้กับผู้สูงอายุ คนพิการ ผู้ด้อยโอกาสให้มีคุณภาพชีวิตที่ดีขึ้น

- รมรงค์ ส่งเสริม การสร้างความสัมพันธ์ของสถาบันครอบครัว ให้มีความเข้มแข็ง

- รมรงค์ ส่งเสริม สนับสนุนการป้องกันแก้ไขปัญหาโรคระบาดต่างๆ

ยุทธศาสตร์ที่ ๒ การพัฒนาโครงสร้างพื้นฐาน

ทุกพื้นที่
- ก่อสร้าง ปรับปรุง บำรุงรักษา ถนน สะพาน เขื่อน คันกั้นน้ำ ท่อระบายน้ำ ฯลฯ ให้ครอบคลุม

ประชาชน
- ก่อสร้าง พัฒนา ปรับปรุงสาธารณูปโภค สาธารณูปการ ให้เพียงพอต่อความต้องการของ

- สนับสนุน ส่วนราชการ องค์กรปกครองส่วนท้องถิ่น ในการพัฒนาด้านโครงสร้างพื้นฐาน

ยุทธศาสตร์ที่ ๓ การพัฒนาเศรษฐกิจ

- พัฒนา ปรับปรุง แหล่งน้ำ คูคลอง ให้เพียงพอต่อการทำการเกษตรกรรม

- ส่งเสริม สนับสนุน กลุ่มอาชีพ คนว่างงาน ให้มีรายได้เพิ่มขึ้น

- ส่งเสริม สนับสนุน พัฒนาสินค้า OTOP ตลอดจนเพิ่มช่องทางในการจำหน่าย

- ส่งเสริม สนับสนุน การเชื่อมโยง และการกระจายสินค้าออกสู่เส้นทางเศรษฐกิจ

- ส่งเสริม กระบวนการผลิต และจำหน่ายอาหารปลอดภัยให้มีมาตรฐาน

- ส่งเสริม สนับสนุน เกษตรปลอดภัย และการเกษตรแบบผสมผสานตามแนวเศรษฐกิจพอเพียง และเกษตรทฤษฎีใหม่

ยุทธศาสตร์ที่ ๔ การพัฒนาเมืองน่าอยู่ น่าเที่ยว

- ส่งเสริม ทำนุบำรุงศาสนา รักษาศิลปะ โบราณสถาน จารีตประเพณี ภูมิปัญญาท้องถิ่น วัฒนธรรมอันดีงาน และเอกลักษณ์ไทย

- พัฒนา ปรับปรุง แหล่งท่องเที่ยว และประชาสัมพันธ์ เพื่อดึงดูดนักท่องเที่ยว และสร้างรายได้ให้แก่ประชาชน

- รมรงค์ ส่งเสริม สนับสนุนให้เด็ก เยาวชน และประชาชนทั่วไป ให้มีจิตสำนึกในการอนุรักษ์ และการบริหารจัดการทรัพยากรธรรมชาติและสิ่งแวดล้อม

- ส่งเสริม สนับสนุน การใช้พลังงานทดแทน

- ส่งเสริมให้องค์กรปกครองส่วนท้องถิ่น บริหารจัดการด้วยความโปร่งใส ตรวจสอบได้ตามหลักธรรมาภิบาล การบริหารกิจการบ้านเมืองที่ดี และการป้องกันปราบปรามการทุจริตภาครัฐ
- รณรงค์ ส่งเสริม สนับสนุนเผยแพร่ข้อมูลข่าวสาร การมีส่วนร่วมของประชาชน และเผยแพร่ประชาธิปไตย อย่างทั่วถึง
- ส่งเสริม สนับสนุน การดำเนินการในการพัฒนาจังหวัดตามนโยบายรัฐบาล ยุทธศาสตร์การพัฒนากลุ่มจังหวัด และยุทธศาสตร์จังหวัด
- พัฒนาบุคลากร และปรับปรุง ซ่อมแซม อุปกรณ์ วัสดุ ครุภัณฑ์ สถานที่ ให้พร้อมต่อการปฏิบัติราชการขององค์การบริหารส่วนจังหวัด
- ส่งเสริม สนับสนุน การป้องกันและบรรเทาสาธารณภัย และเหตุจากภัยพิบัติต่างๆ
- ปฏิบัติงานตามภารกิจถ่ายโอนที่ได้รับมอบจากส่วนกลาง ส่วนภูมิภาค

๓. การวิเคราะห์เชิงปริมาณ

๓.๑ ข้อมูลทั่วไปของผู้ตอบแบบสอบถาม/สัมภาษณ์

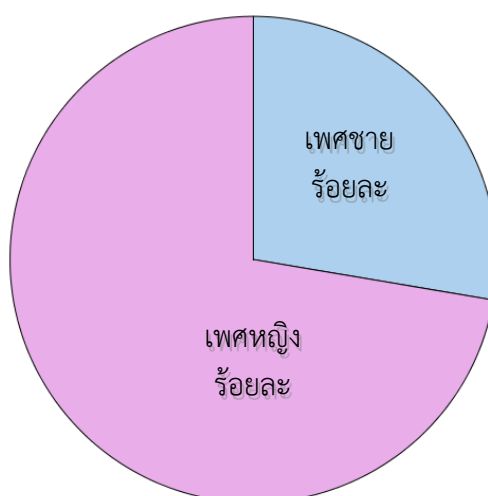
ข้อมูลเพศ

จากข้อมูลเพศของผู้ตอบแบบสอบถาม พบว่าเป็นเพศหญิง ร้อยละ ๗๒.๓ และเป็นเพศชาย ร้อยละ ๒๗.๗ ดังรายละเอียดในตารางที่ ๑ และแผนภูมิที่ ๑

ตารางแสดงจำนวนและร้อยละของผู้ตอบแบบสอบถาม จำแนกตามเพศ

เพศ	จำนวน	ร้อยละ
ชาย	๘๓	๒๗.๗
หญิง	๒๑๗	๗๒.๓
ผลรวม	๓๐๐	๑๐๐

แผนภูมิแสดงจำนวนและร้อยละของผู้ตอบแบบสอบถามจำแนกตามเพศ



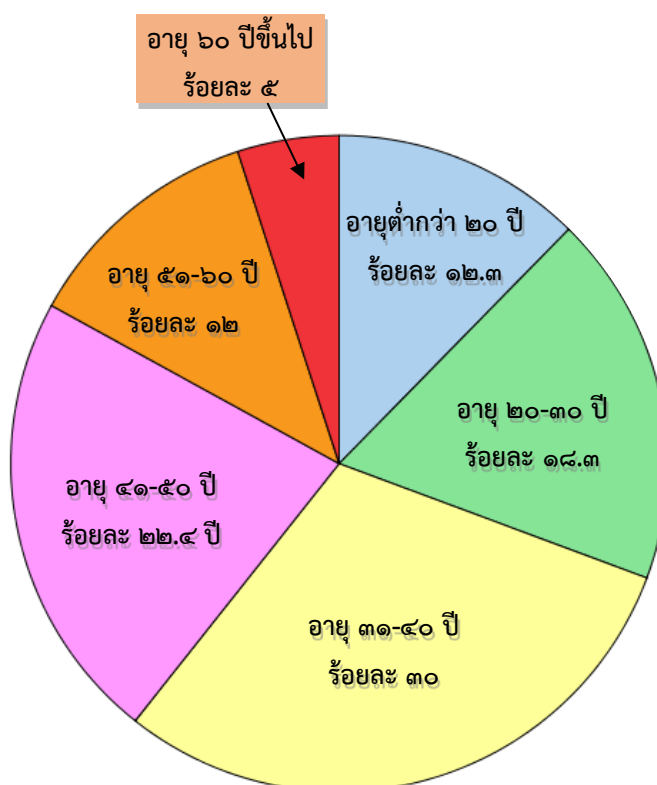
ข้อมูลอายุ

จากข้อมูลของผู้ตอบแบบสอบถาม พบว่า กลุ่มตัวอย่างมีอายุต่ำกว่า ๒๐ ปี ร้อยละ ๑๒.๓ , อายุระหว่าง ๒๐-๓๐ ปี ร้อยละ ๑๘.๓ , อายุระหว่าง ๓๑-๔๐ ปี ร้อยละ ๓๐ , อายุระหว่าง ๔๑-๕๐ ปี ร้อยละ ๒๒.๔ , อายุระหว่าง ๕๐-๖๐ ปี ร้อยละ ๑๒ และอายุมากกว่า ๖๐ ปีขึ้นไป ร้อยละ ๕ ตามลำดับ ดังรายละเอียดในตารางที่ ๒ และแผนภูมิที่ ๒

ตารางแสดงจำนวนและร้อยละของผู้ตอบแบบสอบถามแยกตามอายุ

อายุ	จำนวน	ร้อยละ
ต่ำกว่า ๒๐ ปี	๓๗	๑๒.๓
อายุ ๒๐-๓๐ ปี	๕๕	๑๘.๓
อายุ ๓๑-๔๐ ปี	๙๐	๓๐
อายุ ๔๑-๕๐ ปี	๖๗	๒๒.๔
อายุ ๕๐-๖๐ ปี	๓๖	๑๒
อายุมากกว่า ๖๐ ปีขึ้นไป	๑๕	๕
ผลรวม	๓๐๐	๑๐๐

แผนภูมิแสดงจำนวนและร้อยละของผู้ตอบแบบสอบถามจำแนกตามอายุ



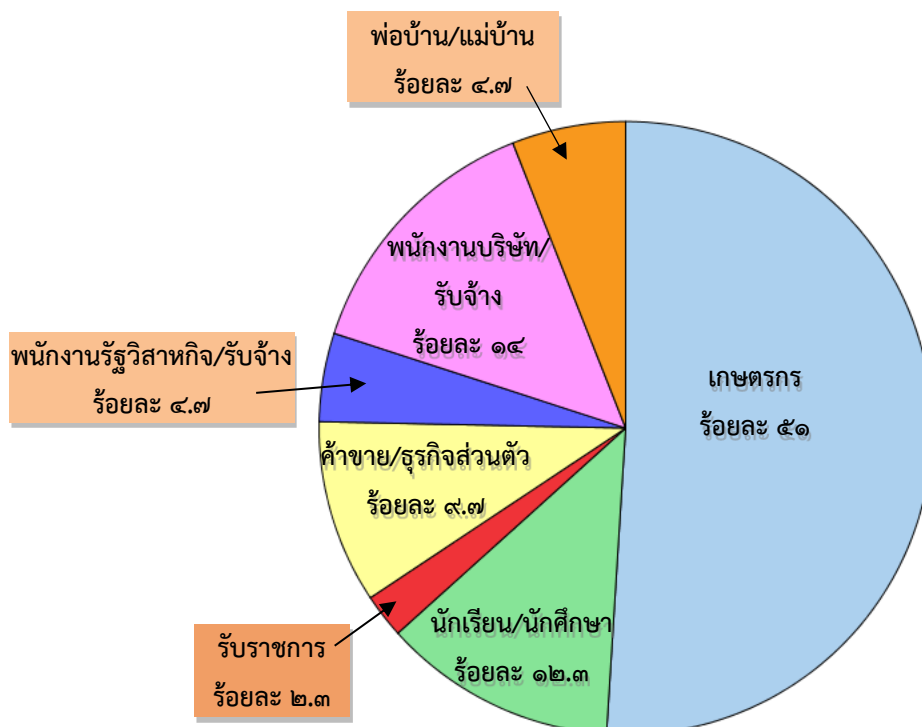
ข้อมูลอาชีพ

จากข้อมูลของผู้ตอบแบบสอบถาม พบว่า ผู้ตอบแบบสอบถามประกอบอาชีพเกษตรกรรม ร้อยละ ๕๑ , นักเรียน/นักศึกษา ร้อยละ ๑๒.๓ , อาชีพรับราชการ/พนักงานจ้าง/ลูกจ้าง ร้อยละ ๒.๓ , อาชีพค้าขาย/ธุรกิจส่วนตัว ร้อยละ ๙.๗ , อาชีพพนักงานรัฐวิสาหกิจ ร้อยละ ๔.๗ , พนักงานบริษัท/รับจ้าง ร้อยละ ๑๔ และเป็น พ่อบ้าน/แม่บ้าน ร้อยละ ๖ ตามลำดับ ดังรายละเอียดในตารางที่ ๓ และแผนภูมิที่ ๓

ตารางแสดงจำนวนและร้อยละของผู้ตอบแบบสอบถามแยกตามอาชีพ

อายุ	จำนวน	ร้อยละ
เกษตรกรรม	๑๕๓	๕๑
นักเรียน/นักศึกษา	๓๗	๑๒.๓
รับราชการ/พนักงานจ้าง/ลูกจ้าง	๗	๒.๓
ค้าขาย/ธุรกิจส่วนตัว	๒๙	๙.๗
พนักงานรัฐวิสาหกิจ	๑๔	๔.๗
พนักงานบริษัท/รับจ้าง	๔๒	๑๔
พ่อบ้าน/แม่บ้าน	๑๘	๖
ผลรวม	๓๐๐	๑๐๐

แผนภูมิแสดงจำนวนและร้อยละของผู้ตอบแบบสอบถามจำแนกตามอาชีพ



๓.๒ ความพึงพอใจต่อผลการดำเนินงาน

ความพึงพอใจของประชาชนที่มีต่อผลการดำเนินงานขององค์การบริหารส่วนจังหวัดอ่างทอง ในภาพรวม

การประเมินผลความพึงพอใจของประชาชนที่มีต่อผลการดำเนินงานขององค์การบริหารส่วนจังหวัดอ่างทองในภาพรวม และผลดำเนินงานในแต่ละยุทธศาสตร์ ในครั้งนี้ ผู้ประเมินได้ใช้เกณฑ์การวัดระดับแบบมาตราส่วนประเมินค่า (Rating Scale) แบ่งออกเป็นสามระดับ ดังนี้

พึงพอใจน้อย	ให้ ๑ คะแนน
พึงพอใจปานกลาง	ให้ ๒ คะแนน
พึงพอใจมาก	ให้ ๓ คะแนน

สำหรับเกณฑ์การแปรผลค่าเฉลี่ยแต่ละคะแนน ใช้สูตร ดังนี้

$$\begin{aligned} \text{สูตร} &= \frac{\text{ค่าคะแนนสูงสุด} - \text{ค่าคะแนนต่ำสุด}}{\text{จำนวนตัวเลือก}} \\ &= \frac{3 - 1}{3} = 0.66 \end{aligned}$$

ค่าคะแนนช่วงเฉลี่ยในช่วง ๑.๐๐ - ๑.๖๖ คะแนน หมายถึง อยู่ในเกณฑ์ระดับน้อย

ค่าคะแนนช่วงเฉลี่ยในช่วง ๑.๖๗ - ๒.๓๓ คะแนน หมายถึง อยู่ในเกณฑ์ระดับปานกลาง

ค่าคะแนนช่วงเฉลี่ยในช่วง ๒.๓๔ - ๓.๐๐ คะแนน หมายถึง อยู่ในเกณฑ์ระดับมาก



ความพึงพอใจต่อผลการดำเนินงานขององค์การบริหารส่วนจังหวัดอ่างทองในภาพรวม พบว่าผู้ตอบแบบสอบถาม แสดงความพึงพอใจต่อผลการดำเนินงาน ดังนี้

ตารางแสดงจำนวนค่าเฉลี่ย และส่วนเบี่ยงเบนมาตรฐานความพึงพอใจของประชาชนต่อผลการดำเนินงานขององค์การบริหารส่วนจังหวัดอ่างทองในปีงบประมาณ พ.ศ. ๒๕๖๔ ในด้านการดำเนินโครงการ/กิจกรรม เพื่อเป็นประโยชน์และช่วยแก้ไขปัญหาความเดือดร้อนให้กับประชาชนในจังหวัดอ่างทอง

หัวข้อการประเมิน	\bar{X}	S.D.	ระดับความพึงพอใจ
มีการเปิดโอกาสให้ประชาชนมีส่วนร่วมในโครงการ/กิจกรรม	๒.๘๑	๐.๔๐๗	มาก
มีการประชาสัมพันธ์ให้ประชาชนรับรู้ข้อมูลของโครงการ/กิจกรรม	๒.๘๐	๐.๔๑๗	มาก
มีการเปิดโอกาสให้ประชาชนแสดงความคิดเห็นในโครงการ/กิจกรรม	๒.๘๔	๐.๓๖๔	มาก
มีการรายงานผลการดำเนินงานของโครงการ/กิจกรรม ต่อสาธารณะ	๒.๘๖	๐.๔๒๐	มาก
การเปิดโอกาสให้ประชาชนตรวจสอบการดำเนินโครงการ/กิจกรรม	๒.๘๒	๐.๔๐๔	มาก
การดำเนินงานเป็นไปตามระยะเวลาที่กำหนด	๒.๘๓	๐.๓๗๖	มาก
ผลการดำเนินโครงการ/กิจกรรม นำไปสู่การแก้ไขปัญหาของประชาชนในท้องถิ่น	๒.๘๖	๐.๓๗๐	มาก
การแก้ไขปัญหาและการตอบสนองความต้องการของประชาชน	๒.๘๗	๐.๓๖๐	มาก
ประโยชน์ที่ประชาชนได้รับจากการดำเนินโครงการ/กิจกรรม	๒.๘๖	๐.๔๒๐	มาก
รวมเฉลี่ย	๒.๘๔		มาก

จากตารางระดับความพึงพอใจของผู้ตอบแบบสอบถาม พบว่า หัวข้อที่มีคะแนนมากที่สุด ได้แก่ ประโยชน์ที่ประชาชนได้รับจากการดำเนินโครงการ/กิจกรรม ($\bar{x} = ๒.๘๖$) ซึ่งคิดเป็นร้อยละ ๘๘.๓ เมื่อพิจารณาในรายชื่อ พบว่าข้อที่มีค่าเฉลี่ยสูงสุด คือ การแก้ไขปัญหาและการตอบสนองความต้องการของประชาชน ($\bar{x} = ๒.๘๗$) คิดเป็นร้อยละ ๘๗.๓ รองลงมา คือ มีการรายงานผลการดำเนินงานของโครงการ/กิจกรรม ต่อสาธารณะ ($\bar{x} = ๒.๘๖$) ซึ่งคิดเป็นร้อยละ ๘๘.๓ , ผลการดำเนินโครงการ/กิจกรรม นำไปสู่การแก้ไขปัญหาของประชาชนในท้องถิ่น ($\bar{x} = ๒.๘๖$) ซึ่งคิดเป็นร้อยละ ๘๖.๓ , การดำเนินงานเป็นไปตามระยะเวลาที่กำหนด ($\bar{x} = ๒.๘๓$) ซึ่งคิดเป็นร้อยละ ๘๓ , การเปิดโอกาสให้ประชาชนตรวจสอบการดำเนินโครงการ/กิจกรรม ($\bar{x} = ๒.๘๒$) ซึ่งคิดเป็นร้อยละ ๘๒.๓ , มีการเปิดโอกาสให้ประชาชนมีส่วนร่วมในโครงการ/กิจกรรม ($\bar{x} = ๒.๘๑$) ซึ่งคิดเป็นร้อยละ ๘๒ และมีการประชาสัมพันธ์ให้ประชาชนรับรู้ข้อมูลของโครงการ/กิจกรรม ($\bar{x} = ๒.๘๐$) ซึ่งคิดเป็นร้อยละ ๘๐.๗ ตามลำดับ

การสำรวจความพึงพอใจของประชาชนที่มีต่อผลการดำเนินงานขององค์การบริหารส่วนจังหวัด อ่างทองในภาพรวม และผลดำเนินงานในแต่ละยุทธศาสตร์ โดยการแจกแบบสอบถามแบบสุ่มตัวอย่างให้กับ ประชาชนในพื้นที่จังหวัดอ่างทอง

๔. การวิเคราะห์เชิงคุณภาพ

๔.๑ ข้อมูลทั่วไปของผู้ตอบแบบสอบถาม/สัมภาษณ์

จากจำนวนกลุ่มตัวอย่าง ๓๐๐ ชุด พบว่า เป็นเพศหญิง ร้อยละ ๗๒.๓ และเป็นเพศชาย ร้อยละ ๒๗.๗ มีช่วงอายุต่ำกว่า ๒๐ ปี ร้อยละ ๑๒.๓ , อายุระหว่าง ๒๐ - ๓๐ ปี ร้อยละ ๑๘.๓ , อายุระหว่าง ๓๑ - ๔๐ ปี ร้อยละ ๓๐ , อายุระหว่าง ๔๑ - ๕๐ ปี ร้อยละ ๒๒.๔ , อายุระหว่าง ๕๐ - ๖๐ ปี ร้อยละ ๑๒ , อายุมากกว่า ๖๐ ปีขึ้นไป ร้อยละ ๕ ประกอบอาชีพเกษตรกร ร้อยละ ๕๑ , นักเรียน/นักศึกษา ร้อยละ ๑๒.๓ , อาชีพรับราชการ/ พนักงานจ้าง/ลูกจ้าง ร้อยละ ๒.๓ , อาชีพค้าขาย/ธุรกิจส่วนตัว ร้อยละ ๙.๗ , อาชีพพนักงานรัฐวิสาหกิจ ร้อยละ ๔.๗ , พนักงานบริษัท/รับจ้าง ร้อยละ ๑๔ และพ่อบ้าน/แม่บ้าน ร้อยละ ๖ ตามลำดับ

๔.๒ ความพึงพอใจต่อการดำเนินงาน

ความพึงพอใจของประชาชนต่อผลการดำเนินงานขององค์การบริหารส่วนจังหวัดอ่างทอง

ความพึงพอใจของประชาชนในภาพรวม

ประชาชนมีความพึงพอใจต่อผลการดำเนินงานขององค์การบริหารส่วนจังหวัดในภาพรวม อยู่ในระดับมาก โดยมีหัวข้อที่มีความพึงพอใจมากที่สุด คือ ประโยชน์ที่ประชาชนได้รับจากการดำเนินโครงการ/กิจกรรม ในระดับมาก ร้อยละ ๘๘.๓ , ระดับปานกลาง ร้อยละ ๙ และระดับน้อย ร้อยละ ๒.๗

เนื้อหา	ระดับความพึงพอใจ		
	มาก	ปานกลาง	น้อย
๑. มีการเปิดโอกาสให้ประชาชนมีส่วนร่วมในโครงการ/กิจกรรม	๘๒	๑๗.๓	๐.๗
๒. มีการประชาสัมพันธ์ให้ประชาชนรับรู้ข้อมูลของโครงการ/กิจกรรม	๘๐.๗	๑๘.๖	๐.๗
๓. มีการเปิดโอกาสให้ประชาชนแสดงความคิดเห็นในโครงการ/กิจกรรม	๘๔.๓	๑๕.๗	๐
๔. มีการรายงานผลการดำเนินงานของโครงการ/กิจกรรม ต่อสาธารณะ	๘๘.๓	๙	๒.๗
๕. การเปิดโอกาสให้ประชาชนตรวจสอบการดำเนินโครงการ/กิจกรรม	๘๒.๓	๑๗	๐.๗
๖. การดำเนินงานเป็นไปตามระยะเวลาที่กำหนด	๘๓	๑๗	๐
๗. ผลการดำเนินโครงการ/กิจกรรม นำไปสู่การแก้ไขปัญหาของประชาชนในท้องถิ่น	๘๖.๓	๑๓	๐.๗
๘. การแก้ไขปัญหา และการตอบสนองความต้องการของประชาชน	๘๗.๓	๑๒	๐.๗
๙. ประโยชน์ที่ประชาชนได้รับจากการดำเนินโครงการ / กิจกรรม	๘๘.๓	๙	๒.๗

ความพึงพอใจของประชาชนในแต่ละรายยุทธศาสตร์

ยุทธศาสตร์ที่ ๑ การพัฒนาสังคมและคุณภาพชีวิต ประชาชนมีความพึงพอใจต่อการดำเนินงานขององค์การบริหารส่วนจังหวัดอ่างทองมากที่สุด คือหัวข้อ ประโยชน์ที่ประชาชนได้รับจากการดำเนินโครงการ/กิจกรรม ได้คะแนน ๘.๔๐ คะแนน และหัวข้อที่ได้รับคะแนนน้อยที่สุดคือ มีการเปิดโอกาสให้ประชาชนแสดงความคิดเห็นในโครงการ/กิจกรรม ได้คะแนน ๘.๑๐ คะแนน สรุปความพึงพอใจภาพรวมของยุทธศาสตร์การพัฒนาสังคมและคุณภาพชีวิต มีค่าเฉลี่ยเท่ากับ ๘.๒๐ คะแนน จากคะแนนเต็ม ๑๐ คะแนน

ประเด็น	คะแนนความพึงพอใจ (เต็ม ๑๐ คะแนน)
๑. มีการเปิดโอกาสให้ประชาชนมีส่วนร่วมในโครงการ/กิจกรรม	๘.๒๐
๒. มีการประชาสัมพันธ์ให้ประชาชนรับรู้ข้อมูลข่าวสารของโครงการ/กิจกรรม	๘.๑๔
๓. มีการเปิดโอกาสให้ประชาชนแสดงความคิดเห็นในโครงการ/กิจกรรม	๘.๑๐
๔. มีการรายงานผลการดำเนินงานของโครงการ/กิจกรรม	๘.๒๐
๕. มีความโปร่งใสในการดำเนินโครงการ/กิจกรรม	๘.๑๔
๖. มีการดำเนินงานเป็นไปตามระยะเวลาที่กำหนด	๘.๑๐
๗. ผลการดำเนินโครงการ/กิจกรรม นำไปสู่การแก้ไขปัญหาของประชาชนในท้องถิ่น	๘.๓๐
๘. ประโยชน์ที่ประชาชนได้รับจากการดำเนินโครงการ/กิจกรรม	๘.๔๐
รวม	๘.๒๐



ยุทธศาสตร์ที่ ๒ การพัฒนาโครงสร้างพื้นฐาน ประชาชนมีความพึงพอใจต่อผลการดำเนินงานขององค์การบริหารส่วนจังหวัดอ่างทองมากที่สุด คือหัวข้อ ประโยชน์ที่ประชาชนได้รับจากการดำเนินโครงการ/กิจกรรม ได้คะแนน ๘.๘๒ คะแนน และหัวข้อได้รับคะแนนน้อยที่สุดคือ มีการประชาสัมพันธ์ให้ประชาชนรับรู้ข้อมูลข่าวสารของโครงการ/กิจกรรม ได้คะแนน ๘.๓๐ คะแนน สรุปความพึงพอใจภาพรวมของยุทธศาสตร์การพัฒนาโครงสร้างพื้นฐาน มีค่าเฉลี่ยเท่ากับ ๘.๕๐ คะแนน จากคะแนนเต็ม ๑๐ คะแนน

ประเด็น	คะแนนความพึงพอใจ (เต็ม ๑๐ คะแนน)
๑. มีการเปิดโอกาสให้ประชาชนมีส่วนร่วมในโครงการ/กิจกรรม	๘.๕๐
๒. มีการประชาสัมพันธ์ให้ประชาชนรับรู้ข้อมูลข่าวสารของโครงการ/กิจกรรม	๘.๓๐
๓. มีการเปิดโอกาสให้ประชาชนแสดงความคิดเห็นในโครงการ/กิจกรรม	๘.๕๐
๔. มีการรายงานผลการดำเนินงานของโครงการ/กิจกรรม	๘.๕๐
๕. มีความโปร่งใสในการดำเนินโครงการ/กิจกรรม	๘.๔๕
๖. มีการดำเนินงานเป็นไปตามระยะเวลาที่กำหนด	๘.๕๐
๗. ผลการดำเนินโครงการ/กิจกรรม นำไปสู่การแก้ไขปัญหาของประชาชนในท้องถิ่น	๘.๗๕
๘. ประโยชน์ที่ประชาชนได้รับจากการดำเนินโครงการ/กิจกรรม	๘.๘๒
รวม	๘.๕๐



ยุทธศาสตร์ที่ ๓ การพัฒนาเศรษฐกิจ ประชาชนมีความพึงพอใจต่อผลการดำเนินงานขององค์การบริหารส่วนจังหวัดมากที่สุด คือหัวข้อ ประโยชน์ที่ประชาชนได้รับจากการดำเนินโครงการ/กิจกรรม ได้คะแนน ๘.๓๕ คะแนน และหัวข้อที่ได้รับคะแนนน้อยที่สุดคือ มีการประชาสัมพันธ์ให้ประชาชนรับรู้ข้อมูลข่าวสารของโครงการ/กิจกรรม ได้คะแนน ๗.๖๐ คะแนน สรุปความพึงพอใจภาพรวมของยุทธศาสตร์การพัฒนาเศรษฐกิจ มีค่าเฉลี่ยเท่ากับ ๗.๘๕ คะแนน จากคะแนนเต็ม ๑๐ คะแนน

ประเด็น	คะแนนความพึงพอใจ (เต็ม ๑๐ คะแนน)
๑. มีการเปิดโอกาสให้ประชาชนมีส่วนร่วมในโครงการ/กิจกรรม	๗.๗๕
๒. มีการประชาสัมพันธ์ให้ประชาชนรับรู้ข้อมูลข่าวสารของโครงการ/กิจกรรม	๗.๖๐
๓. มีการเปิดโอกาสให้ประชาชนแสดงความคิดเห็นในโครงการ/กิจกรรม	๗.๖๔
๔. มีการรายงานผลการดำเนินงานของโครงการ/กิจกรรม	๗.๗๕
๕. มีความโปร่งใสในการดำเนินโครงการ/กิจกรรม	๗.๘๐
๖. มีการดำเนินงานเป็นไปตามระยะเวลาที่กำหนด	๗.๗๕
๗. ผลการดำเนินโครงการ/กิจกรรม นำไปสู่การแก้ไขปัญหาของประชาชนในท้องถิ่น	๘.๑๕
๘. ประโยชน์ที่ประชาชนได้รับจากการดำเนินโครงการ/กิจกรรม	๘.๓๕
รวม	๗.๘๕



ยุทธศาสตร์ที่ ๔ การพัฒนาเมืองน่าอยู่ น่าเที่ยว ประชาชนมีความพึงพอใจต่อผลการดำเนินงานขององค์การบริหารส่วนจังหวัดมากที่สุด คือหัวข้อ ประโยชน์ที่ประชาชนได้รับจากการดำเนินโครงการ/กิจกรรม ได้คะแนน ๗.๙๐ คะแนน และหัวข้อที่ได้รับคะแนนน้อยที่สุดคือ มีการเปิดโอกาสให้ประชาชนแสดงความคิดเห็นในโครงการ/กิจกรรม ได้คะแนน ๗.๔๗ คะแนน สรุปความพึงพอใจภาพรวมของยุทธศาสตร์การพัฒนาเมือง น่าอยู่ น่าเที่ยว มีค่าเฉลี่ยเท่ากับ ๗.๖๗ คะแนน จากคะแนนเต็ม ๑๐ คะแนน

ประเด็น	คะแนนความพึงพอใจ (เต็ม ๑๐ คะแนน)
๑. มีการเปิดโอกาสให้ประชาชนมีส่วนร่วมในโครงการ/กิจกรรม	๗.๖๗
๒. มีการประชาสัมพันธ์ให้ประชาชนรับรู้ข้อมูลข่าวสารของโครงการ/กิจกรรม	๗.๗๐
๓. มีการเปิดโอกาสให้ประชาชนแสดงความคิดเห็นในโครงการ/กิจกรรม	๗.๔๗
๔. มีการรายงานผลการดำเนินงานของโครงการ/กิจกรรม	๗.๖๗
๕. มีความโปร่งใสในการดำเนินโครงการ/กิจกรรม	๗.๖๙
๖. มีการดำเนินงานเป็นไปตามระยะเวลาที่กำหนด	๗.๕๑
๗. ผลการดำเนินโครงการ/กิจกรรม นำไปสู่การแก้ไขปัญหาของประชาชนในท้องถิ่น	๗.๗๘
๘. ประโยชน์ที่ประชาชนได้รับจากการดำเนินโครงการ/กิจกรรม	๗.๙๐
รวม	๗.๖๗



๔.๓ แผนการดำเนินงาน

การสำรวจความพึงพอใจของประชาชนที่มีต่อผลการดำเนินงานขององค์การบริหารส่วนจังหวัด อ่างทองในภาพรวม และผลดำเนินงานในแต่ละยุทธศาสตร์ โดยการแจกแบบสอบถามแบบสุ่มตัวอย่างให้กับประชาชนในพื้นที่จังหวัดอ่างทอง จำนวน ๓๐๐ ชุด

๕. สรุปผลการวิเคราะห์การติดตามและประเมินผล

๕.๑ เนื่องด้วยในปี ๒๕๖๓ ถึงปี ๒๕๖๔ ทุกประเทศทั่วโลกได้ประสบปัญหาการแพร่ระบาดของโรคติดเชื้อไวรัสโคโรนา ๒๐๑๙ (Covid ๑๙) อย่างรุนแรงมีผู้เสียชีวิตจำนวนมากมาย ทำให้ทุกประเทศต้องทำการปิดประเทศ ประชาชนต้องกักตัวเองให้อยู่ในที่พักอาศัย เพื่อลดการแพร่ระบาดของไวรัส งดการพบปะ พุดคุย สวมหน้ากากอนามัย ล้างมือให้สะอาดด้วยแอลกอฮอล์ งดการทำกิจกรรมร่วมกัน หรือการรวมกลุ่มกันจำนวนมาก เพื่อควบคุมสถานการณ์ระบอบการระบาดส่งผลกระทบต่อ การดำเนินโครงการขององค์การปกครองส่วนท้องถิ่น โครงการที่มีลักษณะรวมกลุ่มผู้คนเป็นจำนวนมากต้องยกเลิกโครงการบางส่วน ส่งผลกระทบต่อ การดำเนินงานโครงการ ยุทธศาสตร์การพัฒนาไม่ได้รับการขับเคลื่อน หรือขับเคลื่อนได้น้อยลง

๕.๒ ด้านงบประมาณที่ได้รับการจัดสรรล่าช้ากว่าปกติ ถึงแม้จะดำเนินการวางแผนไว้ล่วงหน้าก็ตาม การดำเนินการจัดซื้อจัดจ้างมีระยะเวลาการดำเนินงาน ทำให้ทำสัญญาและเบิกจ่ายล่าช้าตามไปด้วย

๕.๓ โครงการ/กิจกรรมที่มีการดำเนินงานอย่างต่อเนื่องเป็นประจำทุกปีงบประมาณ ควรมีการเปลี่ยนแปลงรูปแบบการจัดงานที่แตกต่างไปจากเดิมบ้าง โดยเน้นประโยชน์ของชุมชน ประชาชนเป็นสำคัญ

๕.๔ การบริหารโครงการเป็นไปเพื่อตอบสนองความต้องการได้อย่างทั่วถึงและทันทั่วถึงที่ ควรเร่งรัดดำเนินงานโครงการและเบิกจ่ายงบประมาณให้ทันตามกำหนดหรือทันภายในปีงบประมาณ

๕.๕ ส่งเสริมให้ประชาชนมีส่วนร่วมในการดำเนินการกิจกรรมขององค์การบริหารส่วนจังหวัด อ่างทองให้มากขึ้น ทั้งก่อนการดำเนินโครงการ ระหว่างดำเนินโครงการ และเมื่อเสร็จสิ้นโครงการ โดยหาแนวทางวิธีการให้เกิดกระบวนการมีส่วนร่วมของประชาชนในทุกขั้นตอนของการดำเนินโครงการขององค์การบริหารส่วนจังหวัดอ่างทอง รวมถึงการเปิดโอกาสให้ประชาชนได้รับรู้ และตรวจสอบโครงการได้มากขึ้น

๒๐*****๒๒